



Pintura
AMERICANA
Alta calidad al mejor precio

Instrucciones de uso

Preparación de superficie

La superficie debe estar completamente limpia, libre de polvo, seca, sin grasa, sin rastros de Pintura deteriorada.

Aplicación

- Protéjase con mascarilla y lentes si utilizara Pistola de Aire.
- Agite bien el producto antes de diluir. Luego diluya el Anticorrosivo con Thinner Laca o Thinner Sintético. Diluir 1/8 de galón de thinner por cada galón.
- Aplique una segunda mano 15 a 20 minutos después.
- El secado del producto es de 15 minutos al ambiente.

- + Cubrimiento
- + Rendimiento
- + Durabilidad
- + Secado

Pintura
AMERICANA
Alta calidad al mejor precio

ALTO
a la
Corrosión







Verde 8011



Café Claro 8023




Caterpillar 8009



Negro 8008




Alta calidad al mejor precio



Rojo Oxido 8006



Gris 8012



Blanco 8007



Blue Chip 8018



Café Charól 8026



Rojo Bermellon
8036

Producto de calidad industrial

